

Grazie di aver acquistato Pt•Watch Scorekeeper, l'orologio digitale che ti aiuta a tenere sempre il punteggio corretto durante le tue partite di Padel e Tennis! Pt•Watch Scorekeeper è semplice da utilizzare, con il suo regolamento integrato a sistema richiede solo la pressione di un tasto per essere sempre in linea con il punteggio, tuttavia potresti avere bisogno di qualche dritta ulteriore che trovi qui di seguito.

REGOLE BASE DEL PADEL E DEL TENNIS

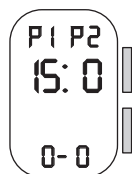


Nel tennis e nel padel, i punti vengono contati come Love (0) - 15 - 30 - e 40.
 Il primo punto vinto da un giocatore è chiamato 15, il secondo punto 30 e il terzo punto 40.
 Quando entrambi i giocatori hanno un punteggio di 40, si chiama "deuce" (pari)
 Quando il punteggio raggiunge il "deuce", il prossimo punto vinto dà al giocatore il vantaggio".
 Se il giocatore con il vantaggio vince il punto successivo, vince il gioco.
 Tuttavia, se il giocatore con il vantaggio perde il punto successivo, il punteggio ritorna a "deuce" (pari). Per vincere un gioco, un giocatore deve vincere quattro punti e avere un vantaggio di due punti sul proprio avversario.
 Ad esempio, se il punteggio è "40-30" e il giocatore con "40" vince il prossimo punto, vince il gioco.
 Un set è un insieme di giochi. Solitamente, il giocatore che vince sei giochi e ha un vantaggio di due giochi vince il set. (Es. 6-1, 6-2, 6-3, 6-4) In alcuni casi il punteggio può arrivare anche a 7-5.
 Se il punteggio del set raggiunge 6-6, si gioca un tie-break per determinare il vincitore del set.
 Una partita si gioca di solito al meglio dei tre set (o al meglio dei cinque in alcuni tornei).
 Il giocatore che vince la maggior parte dei set (due su tre, o tre su cinque) è il vincitore della partita.

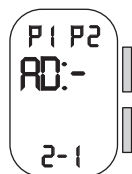
CONTAPUNTI



Per entrare nella modalità Contapunti, tenere premuto (A) per 2 secondi dalla modalità Ora




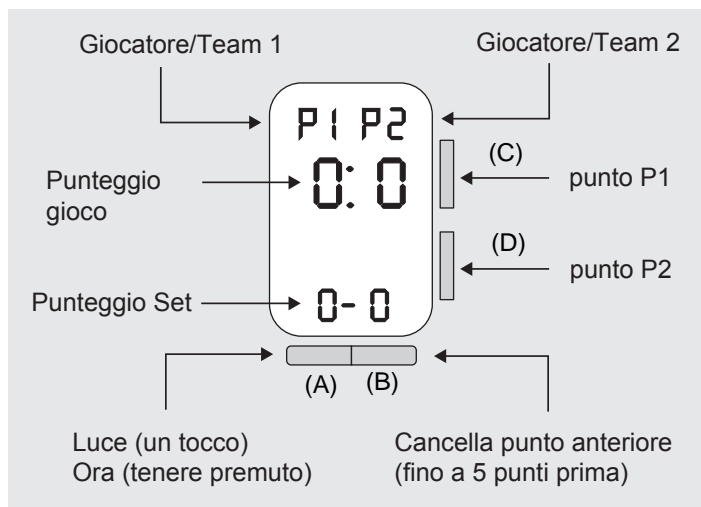
Premere (D) per ogni punto P1
 Premere (C) per ogni punto P2
 L'orologio regolerà il punteggio di conseguenza



L'orologio si occuperà del tracciamento dei vantaggi una volta superato il punteggio 40:40.
 (Ad: -) viene visualizzato quando P1 è in vantaggio
 (-:Ad) viene visualizzato quando P2 è in vantaggio

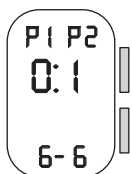


Premere (B) per cancellare un punto assegnato per errore.
 Puoi tornare indietro di 5 punti anteriori.



P1:W (o P2:W) viene visualizzato quando viene segnato il punto decisivo da parte di P1 (or P2).

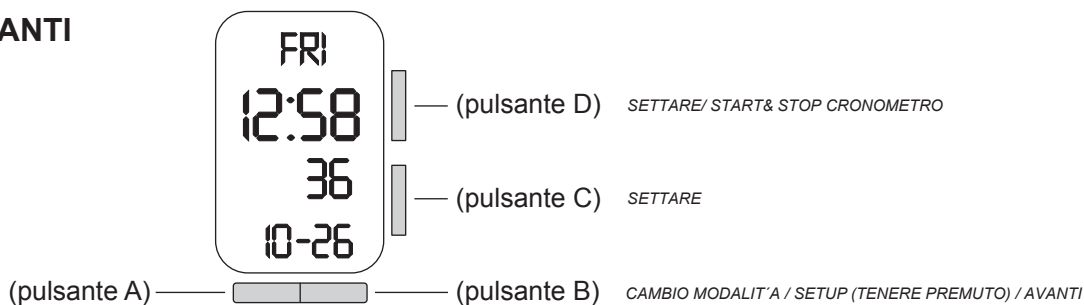
Un gioco viene aggiunto al conteggio giochi del set in basso.



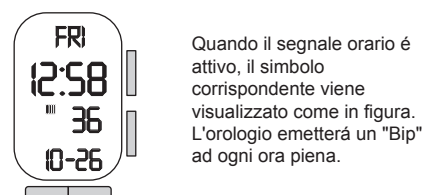
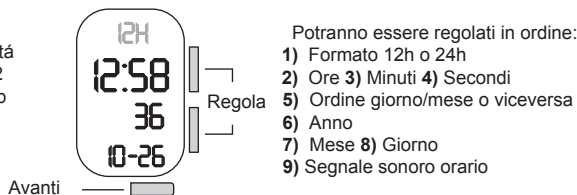
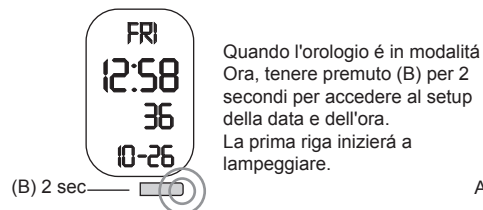
L'orologio tratterà la necessità di effettuare un tie-break quando il set arriva a 6 pari, e cambierà la modalità di punteggio di conseguenza.

PANORAMICA PULSANTI

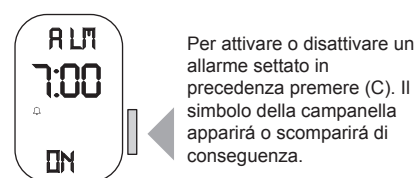
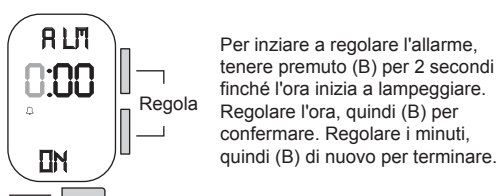
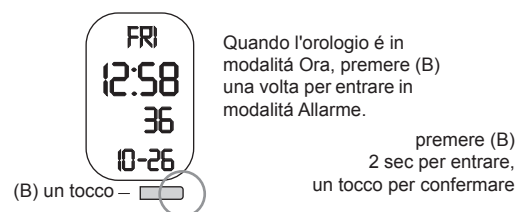
LUCE
RESET CRONOMETRO
ACCEDERE MODALITÀ CONTAPUNTI
(TENERE PREMUTO)



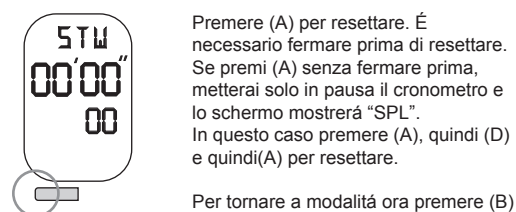
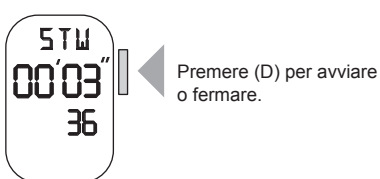
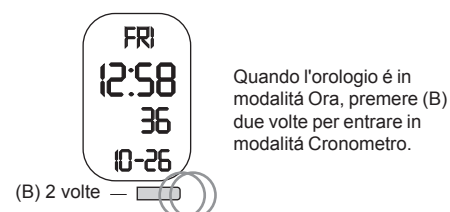
REGOLARE L'ORA



REGOLARE L'ALLARME



REGOLARE IL CRONOMETRO



SPECIFICHE TECNICHE

MARCA: Pt-Watch
MODELLO: Scorekeeper
PESO: 44g
MOVIMENTO: Digital
SCHERMO: VETRO
SCocca: ABS
CINTURINO: PU
FIBBIA: Stainless Steel
WATER RESISTANT 30M

Find more on www.pt-watch.com

IT
Visitaci e scarica le istruzioni
ES
Visítanos y descarga las instrucciones
FR
Visitez-nous et téléchargez les instructions
PT
Visite-nos e baixe as instruções
DE
Besuchen Sie uns und laden Sie die Anleitung herunter

