

Merci d'avoir acheté Pt-Watch Scorekeeper, la montre numérique qui vous aide à toujours garder le score correct pendant vos parties de Padel et de Tennis ! Pt-Watch Scorekeeper est simple à utiliser, avec son réglage intégré au système, il vous suffit d'appuyer sur un bouton pour être toujours en phase avec le score, cependant, vous pourriez avoir besoin de quelques conseils supplémentaires que vous trouverez ci-dessous.

RÈGLES DE BASE DU PADEL ET DU TENNIS



Dans le tennis et le padel, les points sont comptés comme Love (0) - 15 - 30 - et 40. Le premier point remporté par un joueur est appelé 15, le deuxième point 30 et le troisième point 40. Lorsque les deux joueurs ont un score de 40, on appelle cela "égalité" (deuce). Lorsque le score atteint "deuce", le prochain point remporté donne l'avantage au joueur. Si le joueur avec l'avantage remporte le point suivant, il remporte le jeu. Cependant, si le joueur avec l'avantage perd le point suivant, le score revient à "deuce". Pour remporter un jeu, un joueur doit remporter quatre points et avoir un avantage de deux points sur son adversaire. Par exemple, si le score est "40-30" et le joueur avec "40" remporte le point suivant, il remporte le jeu.

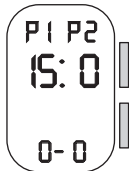
Un set est un ensemble de jeux. Généralement, le joueur qui remporte six jeux et a un avantage de deux jeux remporte le set (par exemple, 6-1, 6-2, 6-3, 6-4). Dans certains cas, le score peut même atteindre 7-5. Si le score du set atteint 6-6, un tie-break est joué pour déterminer le vainqueur du set.

Un match se joue généralement au meilleur des trois sets (ou au meilleur des cinq dans certains tournois). Le joueur qui remporte la majorité des sets (deux sur trois, ou trois sur cinq) est le vainqueur du match.

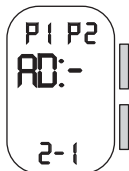
COMPTEUR DE POINTS



Pour accéder au mode Compteur de points, maintenez le bouton (A) enfoncé pendant 2 secondes à partir du mode Heure.



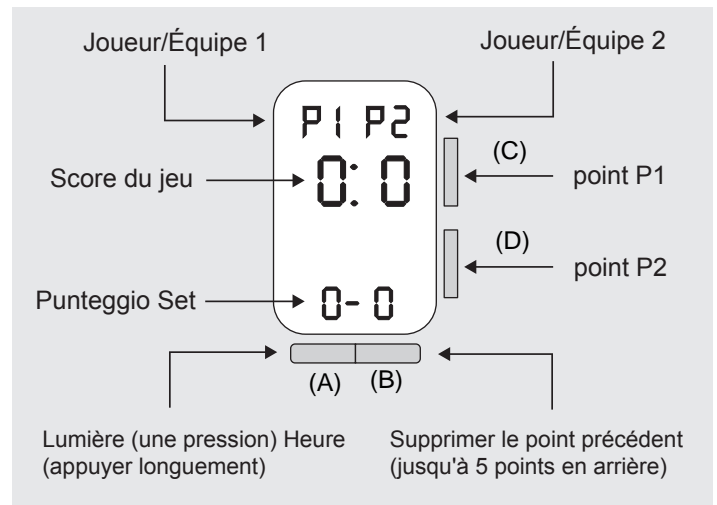
Appuyez sur (D) pour chaque point P1. Appuyez sur (C) pour chaque point P2. La montre ajustera le score en conséquence.



La montre s'occupera du suivi des avantages une fois que le score atteindra 40:40. (Ad: -) s'affiche lorsque P1 est en avance. (-:Ad) s'affiche lorsque P2 est en avance.




Appuyez sur (B) pour annuler un point attribué par erreur. Vous pouvez revenir en arrière de 5 points précédents.



P1:W (ou P2:W) s'affiche lorsque le point décisif est marqué par P1 (ou P2).

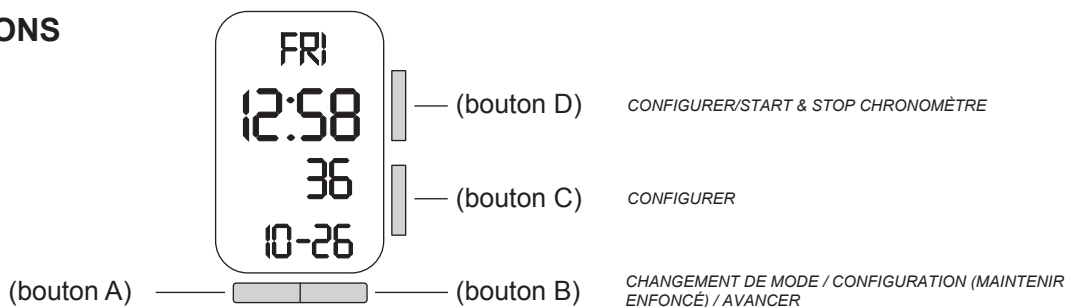
Un jeu est ajouté au décompte des jeux du set en bas.



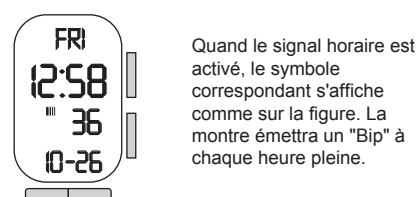
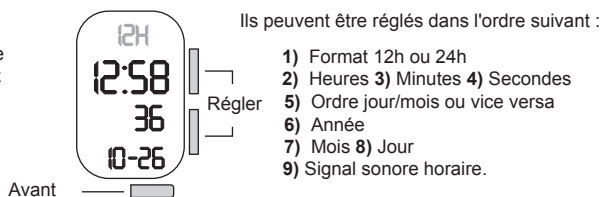
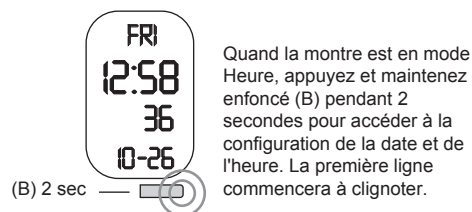
La montre signalera la nécessité de faire un tie-break lorsque le set atteindra 6-6, et elle changera le mode de notation en conséquence.

## APERÇU DES BOUTONS

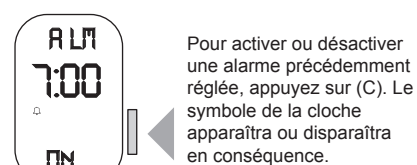
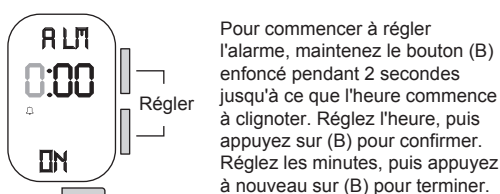
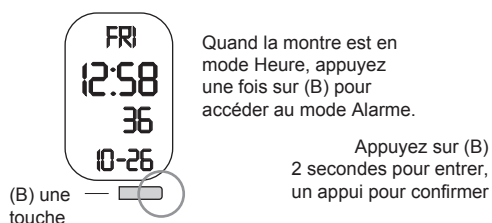
LUMIÈRE  
RÉINITIALISER LE CHRONOMÈTRE  
ACCÉDER AU MODE DE COMPTAGE  
DES POINTS (APPUI LONG)



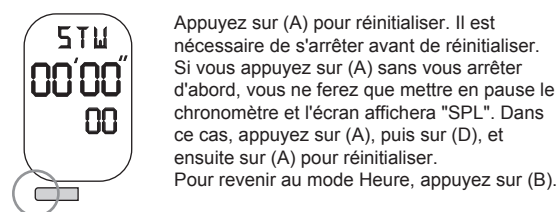
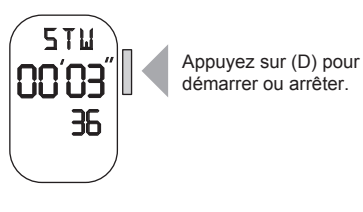
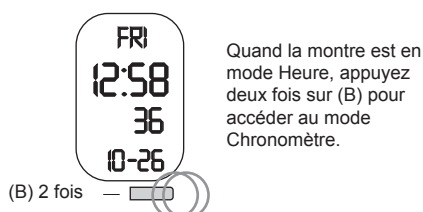
## RÉGLER L'HEURE



## RÉGLER L'ALARME



## RÉGLER LE CHRONOMÈTRE



## SPÉCIFICATIONS TECHNIQUES

**MARQUE:** Pt-Watch  
**MODÈLE:** Scorekeeper  
**POIDS:** 44g  
**MOUVEMENT :** Digital  
**ÉCRAN:** VERRE  
**BOÎTIER:** ABS  
**BRACELET :** PU  
**BOUCLE :** Acier inoxydable  
**RÉSISTANT À L'EAU 30M**

Find more on [www.pt-watch.com](http://www.pt-watch.com)

IT  
Visitaci e scarica le istruzioni  
ES  
Visítanos y descarga las instrucciones  
FR  
Visitez-nous et téléchargez les instructions  
PT  
Visite-nos e baixe as instruções  
DE

Besuchen Sie uns und laden Sie die Anleitung herunter

